



PETITE MACHINE GRANDES PERFORMANCES

NETTOYAGE PROFESSIONNEL DES TRAINS



PRODUCTIVITE ET EFFICACITE
POUR L'INDUSTRIE FERROVIAIRE.

NETTOYAGE EXTERIEUR




PROWASH Système mobile pour l'entretien périodique. La vitesse de broyage de 360 trs / mn. garantit des résultats de nettoyage exceptionnels, les surfaces très encrassées deviennent propres très facilement

- Diminution drastique des coûts de main d'oeuvre
- Economie de produits (utilisés que si nécessaire en spray)
- Une apparence comme "neuf"




NEZ DE TRAIN

Plus facile, plus rapide, plus propre.



DANS LE DETAIL

Parfait pour les zones les plus difficiles à nettoyer avec les méthodes manuelles. Meilleures finitions.



MARCHES DU TRAIN

Enlève les saletés incrustées. Diminue le risque de chutes.

L'ULTIME MACHINE DE NETTOYAGE PAR TOUS LES TEMPS

Étanche, imperméable, anti-rouille.

Avec son châssis en acier inoxydable, son châssis allégé et ses roues increvables, le **PROWASH** simplifie les manoeuvres sur les voies et les marches.



FLANC DU TRAIN

Enlève rapidement et facilement la poussière de frein et les résidus hydrauliques.

TRACES D'INSECTES

Élimination rapide des traces d'insectes avec un broyage à 360 trs / mn.



NETTOYAGE INTERIEUR



JET vous donne la liberté de nettoyer en profondeur n'importe où. L'injection intégrée du produit détergent ne fournit la solution que lorsque vous en avez besoin, ce qui augmente la vitesse et les performances de nettoyage.

- 4 fois plus rapide qu'une méthode manuelle**
- Possibilité de nettoyer qu'avec de l'eau**
- Nettoie 100 % de la surface**
- Niveau de propreté largement supérieur**

UN SYSTEME POUR ATTEINDRE TOUTES LES SURFACES DIFFICILES A NETTOYER

Une très bonne qualité de nettoyage.

- Sous les sièges
- Autour des pieds
- Autour des toilettes



SECHEZ SIMULTANEMENT

En connectant la mini monobrosse sur un aspirateur à eau.

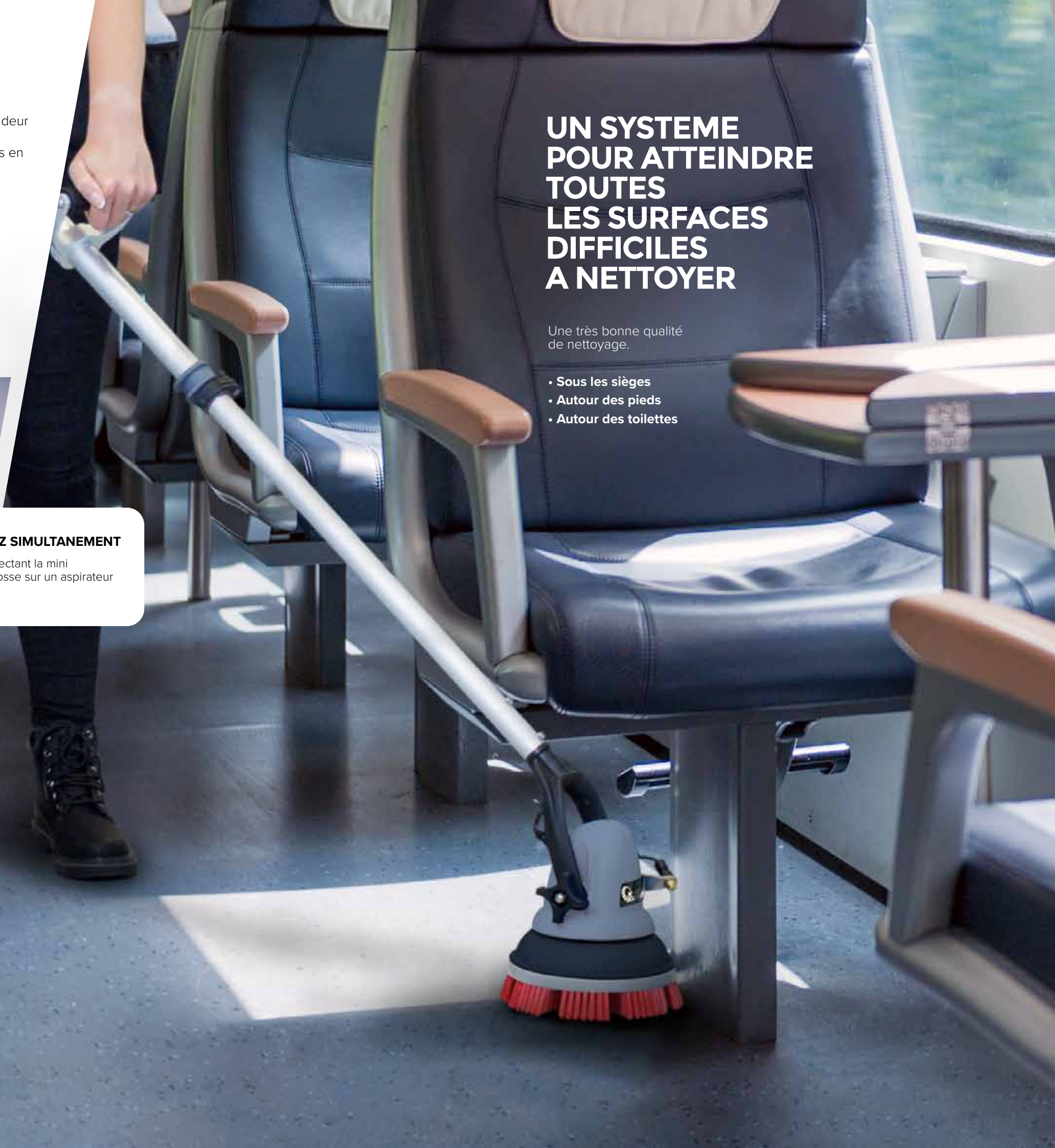


Système 2 en 1.

Lavage et essuyage simultanément. Le combiné permet un nettoyage quotidien de qualité.

Comparaison avec les mops:

- Système double face pouvant nettoyer 4 fois plus de surfaces.
- Effet mécanique 10 fois supérieur.
- Beaucoup plus rapide.
- Nettoyage plus précis des bordures.
- 80 % d'économie du poste de lavage/entretien des consommables.





LIGNES ELECTRIQUES AERIENNES?
Perches non conductives disponibles.

CARACTERISTIQUES TECHNIQUES

CODE: MSPROWASH

CHARIOT PROWASH

DIMENSIONS
H104 x 151 x L71 cm

POIDS CHARIOTS
35kgs

POMPE
6.9 Bars
4.5 Litres / minutes

RESERVOIR EAU
50 Litres

DILUTION PRODUIT
De 1 à 9%



BOUTON MARCHE ARRET
NIVEAU BATTERIE

TUYAU SUR ENROULEUR
20 mètres



BATTERIE
TEMPS DE CHARGE
5.5 heures
AUTONOMIE
8 heures

CAPACITE CHIMIE
5 Litres



PROWASH MANCHE COURT

Parfait pour visualiser le nettoyage.

CODE: MSPROA1M

CARACTERISTIQUES (PROWASH & JET)

Compris

PROWASH LONGUEUR MANCHE
4 mètres.

Aluminium (standard)
Fibre non conductive (option)

POIDS MACHINES
2kgs

BROSSAGE
360 trs / min

COUPLE MOTEUR
11.18 grs / cm



AUTONOMIE
4 heures
(8 heures avec 2 harnais)

TEMPS DE CHARGE
8 heures

POIDS HARNAIS
2.5kgs

INJECTION
Jet orientable
Diffusion à la demande.

LARGEUR BROSSAGE
18cm

ACCESSOIRES INCLUS

BROSSES & PADS

- Disponibles pour toutes les surfaces à nettoyer.
- Éliminent les saletés en préservant les supports.



BROSSE DE LAVAGE

Conseillée pour les marches et les bords inférieurs.

CODE: MS1041



BROSSE DE LAVAGE SOUPLE

Conseillé pour les finitions, les grilles et reliefs.

CODE: MS1044



PAD MELAMINE

Conseillé pour les extérieurs en vinyl.


CODE: MS1070



INSECT REMOVAL PAD

Conseillé pour éliminer les traces tenaces d'insectes.

CODE: MS1066



PLATEAU

Système d'accroche VELCRO pour fixation pads.

CODE: MS1046



DISTRIBUTEUR AGREE

SYSTEMES COMPACTS DE NETTOYAGE

Engagé dans l'innovation, fondé sur la qualité, la fiabilité et la performance, MotorScrubber est un expert du nettoyage et de l'hygiène reconnu pour la fabrication de machines de nettoyage robustes à Sheffield, en Angleterre.

